



União dos Escoteiros do Brasil
G. E. Ipê Amarelo-14/SC

Alcateia Mohwa



Ficha de Programação Semanal – Sede do GEIA

Tema: Habilidades de Lobinho	Data: 8 de julho de 2017
Objetivo da Reunião da Sessão: convencer os que eles conseguem fazer muitas coisas, bastando vontade, criatividade e uma pequena ajuda.	

Hora	Atividade	Ativ. pessoal	Material	Coord.
14:30 → 15'	IBOAGU		Bandeira e adriça	Akelá
14:45 → 15'	Quebra-gelo: Caça ao tesouro em círculo			Bagueera
15:00 → 5'	Canção: Todo Movimento e Minha mãe me mima			Akelá
Caminho da Jângal	Integrar e Pata-Terra	Planejar Boa Ação	E 10 (a)	Bagueera
	Saltador e Rastreador	Planejar Boa Ação	E 10 (a)	Akelá
15:05 → 20'	Caçador	Boa Ação e Caminho das Estrelas	Mapa de progressão	Rikki
15:25 → 5'	Canção: Canguru e Andar de trem		russo – chinês – gaúcho – espanhol – cebolinha	Akelá
15:30 → 10'	Especialidade: Paleontologia			Thomas
15:40 → 40'	Atividade: Apito escoteiro (amarrar com escota)	I 16 (a)	Bambus, estilete, canivete, lixa, cola, cabinhos, argolinha de parafusar, rolhas e pirógrafo.	Akelá
16:20 → 25'	Atividade: Beliscofone		Canudos de papelão, balões, fita adesiva, tesoura, lápis de cor	Rikki
16:45 → 15'	Jogo final: Esconda o Lobinho (versão chefe)			Bagueera
17:00	IBOAGU			

Avisos: Progressões

Músicas para as caminhadas: Andar de trem é bem legal, Alabum, Baloo, Gatito, Barata, Vomitaram no trem ...

Matilha de serviço: **Vermelha**

Totem:

Chamada: Rikki

Descrição das atividades

Caça ao Tesouro em círculo

Material:

Preparação: A Alcateia estará formada em círculo. Os lobinhos receberão um número de 1 a 3. Assim teremos alguns números 1, alguns números 2 e alguns números 3. Todos do círculo deverão permanecer com as pernas abertas. O escotista colocará o tesouro (boné ou bis) no centro do círculo. O escotista grita um número – exemplo: número 3! Os lobinhos de número 3 deverão correr em volta do círculo, completar a volta e passar por baixo das pernas do seu vizinho da direita e tentar pegar o tesouro ...

Fonte: “Os Primeiros Meses de Uma Nova Alcateia” pg. 32 – publicação da UEB.

Fundo de cena: Baloo estava explicando que na Jângal é necessário ser muito esperto e rápido para conseguir sua caça. Lançou um desafio para que os lobinhos ficassem mais ágeis.

Planejar uma Boa Ação

Material: lápis e papel (para o chefe)

Planejar uma boa ação.

E10 - Procurar uma forma de praticar uma boa ação em seu Grupo Escoteiro ou em sua escola e realizá-la.

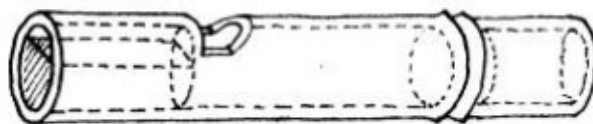
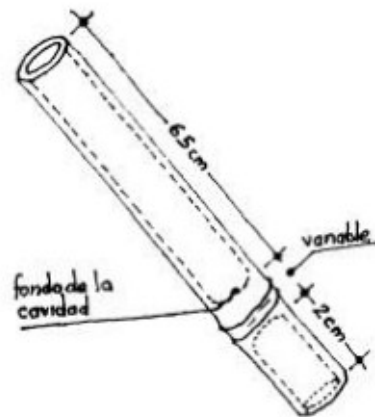
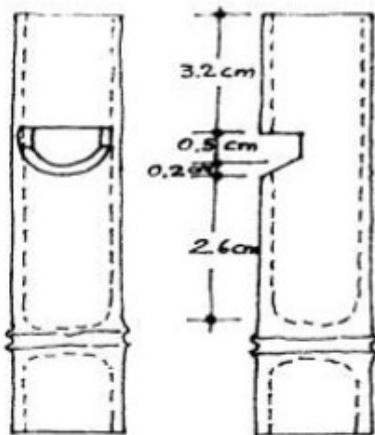
Boa Ação e Caminho das Estrelas

Material: lápis e papel (para o chefe)

Verificar se continuam fazendo boas ações e revisar os itens do Caminho das Estrelas, salientando aqueles que faltam.


Apito Escoteiro

Material: Bambus, estilete, canivete, lixa, cola, cabinhos, argolinha de parafusar, rolhas e pirógrafo.



Beliscofone

Material: Canudos de papelão, balões, fita adesiva, tesoura, lápis de cor



Esconda o Lobinho (versão chefe)

Sem ser percebido, um chefe afasta 2 ou 3 Lobinhos e os esconde. Outro chefe, quando tudo estiver pronto, questiona a todos se eles sentem falta de algum Lobinho e pede para procurar.

Fundo de cena: lembrar da Lei → O Lobinho pensa primeiro nos outros.

Atividade extra: 1, 2, 3 ou 4

Escolhe-se um lobinho para ser Sherekhan, que ficará isolado. Os outros ficam todos juntos. Quando o chefe gritar um número de 1 a 4, ou “todos”, os lobinhos deverão formar grupos conforme o número. Aquele ou aqueles que sobrar será perseguido e devorado pelo Shere Khan.

Fundo de cena: Ballo sempre ensinou que os lobos devem andar em grupos para se protegerem. Quem anda sozinho pode virar caça.

Outra atividade extra: 1, 2, 3, 4 ou 5

Faz-se um círculo e cada Lobinho recebe um número conforme a quantidade de participantes. Delimita-se uma área e o chefe pede para eles se espalharem. Depois pede novamente para que cada um se identifique com seu número.

Quando o Chefe gritar algum número, estes serão os pegadores.

Fundo de cena: O Lobinho abre os olhos e ouvidos

Avaliação da Reunião

- Alcance dos objetivos:
- Presença do Método Escoteiro (mística, Lei, vida em equipe, valores etc): Metodologia/estratégia na aplicação dos elementos:
- Desempenho dos aplicadores:
- Explicação/cumprimento das regras:
- Resultado:

AMARELA	CINZA	MARROM	VERMELHA
Ananda _	Arthur Barros _	Yasmim _	Nicolas _
Lucas _	Ingrid _	Luiz Artur _	Matheus
Bernardo Caetano	Bernardo Teixeira	Arthur Tholl	
Maria Luiza _	Gabriel _	Giancarlo	Kristyne
Luíza *	Leona	Camila	Leonardo * _
Mônica	Sofia _	Pedro Bento	Thomas

* Sem promessa

_ Sem arganel de bambu (11)

Músicas

Andar de Trem

(russo – chinês – gaúcho – espanhol – cebolinha)

Andar de trem
é bem legal.
Se puxam o cordão,
você para o trem,
o Inspetor
se aborrecera
e mandara você
pra fora do trem.

(Repetem-se várias vezes, alterando-se o sotaque de cada vez: chinês, russo, francês, gaúcho)

Fonte: <https://www.youtube.com/watch?v=VvOuqTXtbpo>

Mussunguê

Essa é a dança do mussungue, mussungue, mussungue
Essa é a dança do mussungue que lá vai, que la vem

Um dendê, outro dendê
Arriba mercê

Essa ...

Um dendê, outro dendê
Um joelhê, outro joelhê
Arriba mercê

Essa ...

Um dendê, outro dendê
Um joelhê, outro joelhê
Um cotuvelê, Outro cotuvelê

Arriba mercê

Essa ...

Um dendê, outro dendê

Um joelhê, outro joelhê

Um cotuvelê, Outro cotuvelê

Um testê

Arriba mercê

Essa ...

Um dendê, outro dendê

Um joelhê, outro joelhê

Um cotuvelê, Outro cotuvelê

Um testê

Um barriguê

Arriba mercê

Essa ...

Um dendê, outro dendê

Um joelhê, outro joelhê

Um cotuvelê, Outro cotuvelê

Um testê

Um barriguê

Um bundê

Arriba mercê

Fonte: <http://www.youtube.com/watch?v=pPLBNsIL6Y8&feature=g-upl>

Minha mãe me mima

Minha mãe me mima... (balança o tronco)

Mi mima, mi mima, mi mima minha mãe

Fonte: <https://www.youtube.com/watch?v=wChw8VSi6E> e https://www.youtube.com/watch?v=Gyc9_Eyx3lw