



União dos Escoteiros do Brasil
G.E. Ipê Amarelo -14/SC
Alcateia Mohwa



FICHA DE PROGRAMAÇÃO SEMANAL

Data: 16 de abril de 2016

Local: Sede

Tema: Sustentabilidade

Objetivo da Reunião da Sessão: mostrar que podemos melhorar nosso meio ambiente com o reaproveitamento de restos de comida.

Programação Detalhada:

14:30 – IBOAGU

14:45 – Grande Uivo: **Grande Uivo com todo o grupo (15 min /S/T/)**

14:50 – Quebra-gelo: **Pega-pega do amigo (15 min /FS/A/)**

15:05 – Música: **Mossunguê e A dança da serpente (10 min /F/AKBr/)**

15:15 – Atividade: **Construção do minhocário (45 min //AKBBr/)**

16:00 – Canção: **Família sapo e Melancia (5 min /F/KB)**

16:05 – Atividade: **Esconda o Lobinho (20 min //FC/KBr)**

16:25 – Atividade: **Explorando a Jângal (25 min ///KB)**

16:50 – **Caçada:** Cinema, almoço (5 min ///KB)

17:00 – IBOAGU

Avisos: **Totem** → Beatriz; **Matilha de serviço** → **Cinza**; Cinema e Grande Uivo

Legenda: *Duração/Área de desenvolvimento/Responsável* → R- Raksha, A- Akelá, K- Kaa, Ri- Rikki-Tikki-Tavi, K- Graziela, B – Carlos, Br- Bruna, P- Pablo, T – Todos.

Áreas Desenvolvimento: (F)ísico/ (I)ntelectual/ (S)ocial/ (A)fetivo/ (E)spiritual/ (C)aráter

Opções para o caso de chuva:

13:00 Chefia na Sede para montar uma lona. Conversando sábado Passado pensamos perto do Banheiro.

14:00 -

14:30 - IBOAGU

14:45 – Canção: **Boa Tarde como vai você! Baloo (10 min /SA//)**

14:55 – **Dança do Baloo (15min)**

15:10 – Passeio pela Jângal como a Tartaruga Oo (20 min)

15:30 – Canção: **Hino do Lobinho (10 min ///)**

15:40 – Atividade: Fazer cartazes da atividade “Lobo 100” e conversar sobre a Lei (20min)

16:00 – Canção do Talharim

16:10 – História sem fim – Irmãos de Mowgli contadas por eles.(20m)

16:25 – IBOAGU

Descrição das Atividades

Grande Uivo com todo o grupo

Realizar um grande Grande Uivo com todo o grupo escoteiro para atender a uma das atividades do LOBO 100: maior Grande Uivo possível.

Pega-pega do amigo

Pede-se para cada Lobinho escolher um amigo e depois todos se reúnem, mas tem que ficar longe do amigo que escolheu. O chefe vai escolher um Lobinho e quem vai pegar será o amigo deste, que começará de imediato a pegar. Cada um que for pego deve ficar com o amigo que não está pegando e este poderá a ajudar no controle de quem foi pego. Vence a dupla que mais pegar.

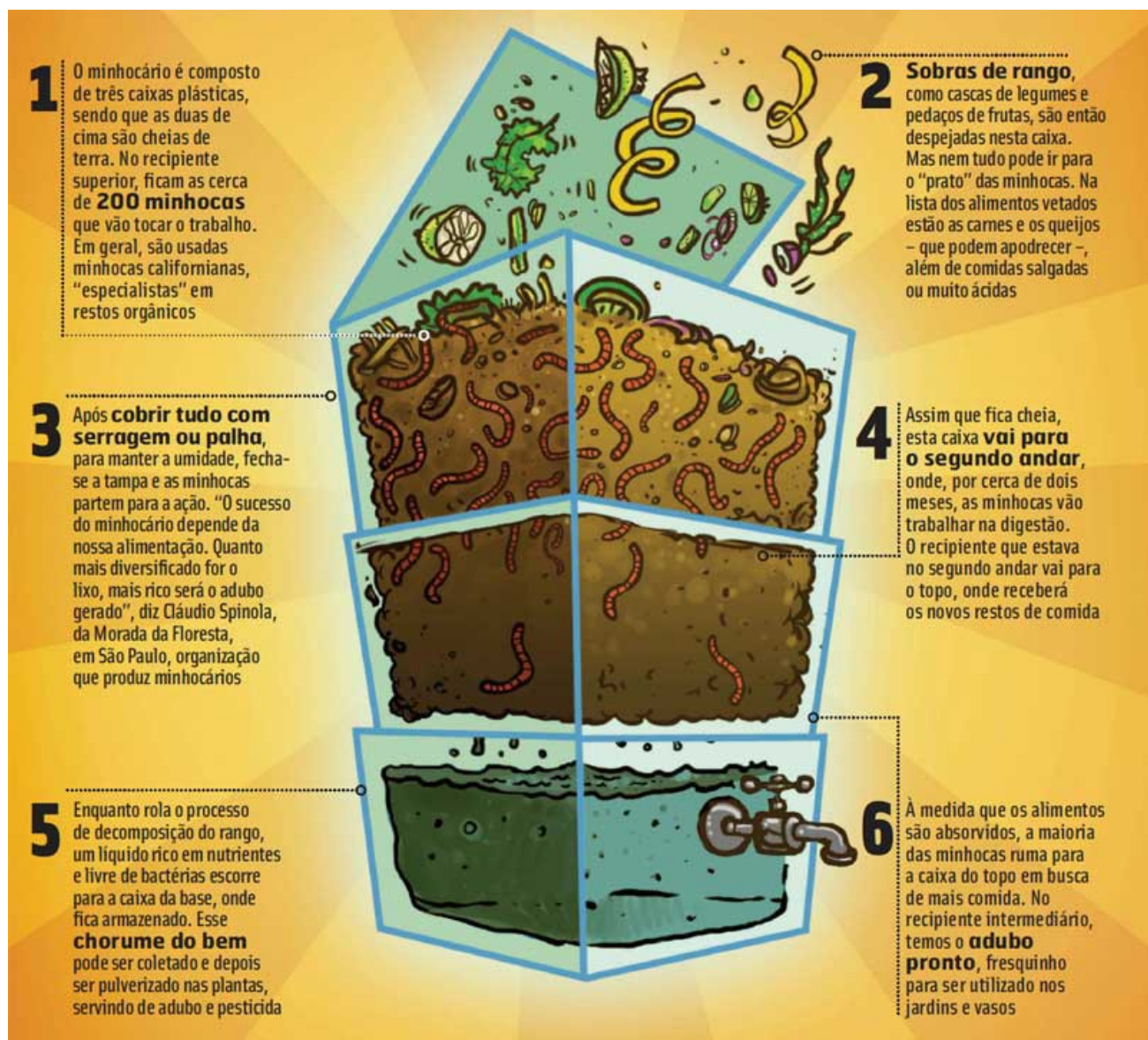
É interessante deixar os Lobinhos em uma área reduzida, quando escolher um amigo, assim a surpresa será maior.

Fundo de cena: o Lobinho tem que estar atento em tudo que está a sua volta, assim como Kaa faz.

Construção do minhocário

Material: 3 potes de sorvete por Lobinho, pá, canivete, tesoura

- Empilhar os 3 potes e deixar o último com tampa;
- Fazer pequenos furos nos dois de cima para as minhocas circularem;
- Colocar uma pedra ou alguma outra coisa no fundo do último pote para que o de cima não toque no líquido que vai se acumular;
- Seguir o desenho abaixo;
- Colocar duas camadas de terra separadas por folhas secas no primeiro pote;
- Colocar as minhocas em cima e cobrir com folhas secas;
- Colocar uma camadas de terra separada do fundo por folhas secas no segundo pote (do meio);
-
-
-
-



MINHOCÁRIO Compostagem doméstica em baldes

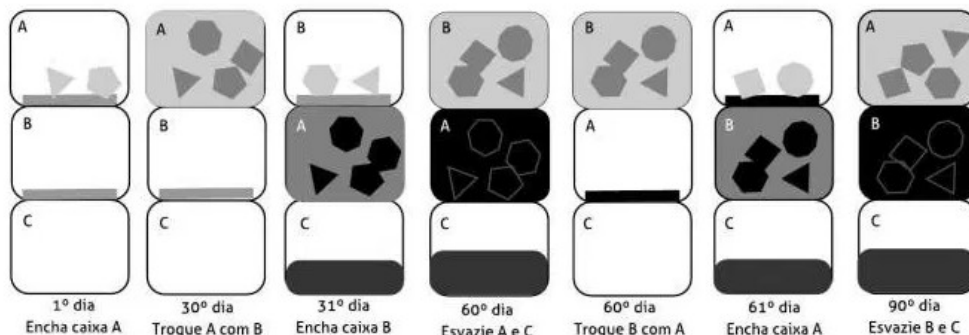


Materiais orgânicos no minhocário:

- À vontade - Frutas, Legumes, Verduras, Grãos, Sementes, Borra e filtro de café, Cascas de ovo (lavadas), Erva de chimarrão, Sachê de chá (sem a etiqueta)
- Moderadamente - Laranja, Alimentos cozidos, Queijo, Ervas medicinais, Guardanapos
- Proibidos - Limão, Alho, Cebola, Pimenta, Óleo, Carnes, Cocô, Jornal, Papel higiênico

Instalação e Manutenção do minhocário:

- Posicione o minhocário dentro ou fora da casa/apartamento, em local abrigado do sol chuva. Deixe um potinho com tampa na pia da cozinha para juntar os resíduos



Esconda o Lobinho

Parecido com "brincar de se esconder", porém não é individual. Uma matilha procura um lugar na sede para esconder um de seus lobinhos. Depois de escondido uma outra matilha tem que achá-lo, mas a matilha que escondeu tentará distraí-los ou levá-los para outro lugar. A atividade poderá ter tempo determinado, para todos brincarem. Pode-se definir se o lobinho escondido poderá ou não sair do esconderijo.

Fonte: <http://ipeamarelo.pbworks.com/w/page/6266768/Esconda%20um%20lobinho>

Fundo de cena: Devemos ser atentos como Rikki e rápidos como Bagueera!

Explorando a Jângal

Mostrar a sede par os novos Lobinhos, e outros desconhecidos e relembrar os locais chave:

- Waigunga
- Tocas Frias
- Aldeia
- Roca do Conselho
- Toca de Raksha e Pai Lobo
- Pântanos
- Barranco
-

Caçada: Avisar. Perguntar sobre a Boa Ação.

Avaliação da Reunião

Alcance dos objetivos:

Presença do Método Escoteiro (mística, Lei, vida em equipe, valores etc): Metodologia/estratégia na aplicação dos elementos:

Desempenho dos aplicadores:

Explicação/cumprimento das regras:

Resultado:

AMARELA	CINZA	MARROM	VERMELHA
Beatriz	Artur	Yasmim	Maria Eduarda
Ananda	Leonardo	Luiz	Isabelly
<i>Mateus</i>	* Ingrid	João Marcelo	Valentina
Lucas	Gabriel	Israel	*Suzana
<i>Liz</i>	Nícolas	**Lorena	**Gabriel ??
<i>Maria Luíza</i>	*Arthur Barros	** Nícolas Avalone	

*Sem promessa ** Sem registro

Lista de material:

(Para a próxima: <http://ipeamarelo.pbworks.com/w/page/25106058/Corrida%20da%20Mensagem>)





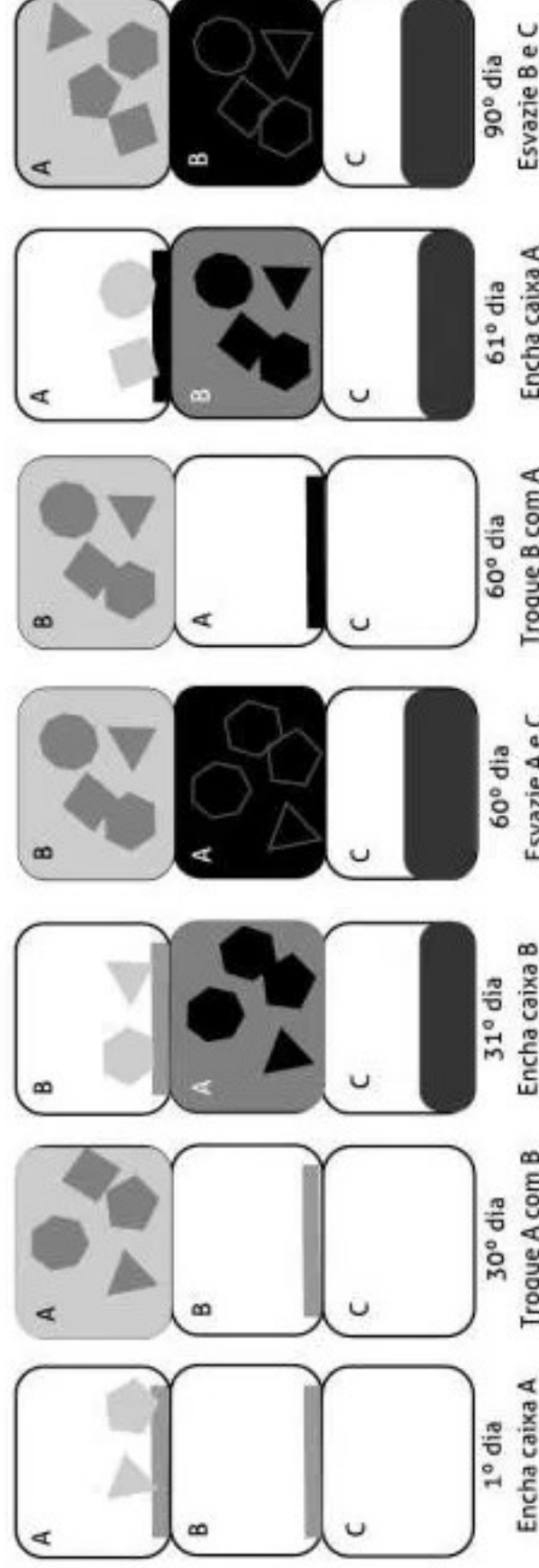
MINHOCÁRIO Compostagem doméstica em baldes

Materiais orgânicos no minhocário:

- À vontade - Frutas, Legumes, Verduras, Grãos, Sementes, Borra e filtro de café, Cascas de ovo (lavadas), Erva de chimarrão, Sachê de chá (sem a etiqueta)
- Moderadamente - Laranja, Alimentos cozidos, Queijo, Ervas medicinais, Guardanapos
- Proibidos - Limão, Alho, Cebola, Pimenta, Óleo, Carnes, Cocô, Jornal, Papel higiênico

Instalação e Manutenção do minhocário:

- Posicione o minhocário dentro ou fora da casa/apartamento, em local abrigado do sol chuva. Deixe um potinho com tampa na pia da cozinha para juntar os resíduos



Músicas

Mussunguê

Essa é a dança do mussungue, mussungue, mussungue

Essa é a dança do mussungue que lá vai, que la vem

Um dendê, outro dendê

Arriba mercê

Essa ...

Um dendê, outro dendê

Um joelhê, outro joelhê

Arriba mercê

Essa ...

Um dendê, outro dendê

Um joelhê, outro joelhê

Um cotuvelê, Outro cotuvelê

Arriba mercê

Essa ...

Um dendê, outro dendê

Um joelhê, outro joelhê

Um cotuvelê, Outro cotuvelê

Um testê

Arriba mercê

Essa ...

Um dendê, outro dendê

Um joelhê, outro joelhê

Um cotuvelê, Outro cotuvelê

Um testê

Um barriguê

Arriba mercê

Essa ...

Um dendê, outro dendê

Um joelhê, outro joelhê

Um cotuvelê, Outro cotuvelê

Um testê

Um barriguê

Um bundê

Arriba mercê

Fonte: <http://www.youtube.com/watch?v=pPLBNsIL6Y8&feature=g-upl>

FAMÍLIA SAPO

Estaba a familia sapo

Estaba el Papá sapo

Jugo, jugo, jugo, jugo, jugo

Jugo, jugo, jugo, jugo, jugo

Jugo, hey, hey, hey

Estaba a familia sapo

Estaba la mamá sapo

Jugo, jugo, jugo, jugo, jugo

Jugo, jugo, jugo, jugo, jugo

Jugo, hey, hey, hey

Estaba a familia sapo
Estaba el Chico sapo

Jugo, jugo, jugo, jugo, jugo
Jugo, jugo, jugo, jugo, jugo
Jugo, hey, hey, hey

Estaba a familia sapo
Estaba el niño sapo

Jugo, jugo, jugo, jugo, jugo
Jugo, jugo, jugo, jugo, jugo
Jugo, hey, hey, hey

<https://www.youtube.com/watch?v=dKcF8V2QTP8>

<http://ascprofesional.blogspot.com.br/2012/11/canciones-de-animacion-y-campamentos.html>

e

Melancia

Era uma melância gorda, gorda,gorda

E para o mundo conquistar

Toim, toim, aprendeu a pular

Toim, toim, aprendeu a pular

Melância....

Uma melância gorda, gorda,gorda

E para o mundo conquistar

Splash, splash, aprendeu a nadar

Splash, Splash, aprendeu a nadar

Melância...

(Vai criando frases e gestos)

Fonte: <http://letras.terra.com.br/cancoes-escoteiras/1400793/> e <http://www.youtube.com/watch?v=JvyST2c4-5Y>

DANÇA DA SERPENTE

Essa é a história da serpente,

Que desceu do morro

Para procurar

Um pedaço do seu rabo

Hei!!

Você também

É um pedaço,

Do meu rabão.